



DIRECCIÓN DE FORTALECIMIENTO INSTITUCIONAL

CUMPLIMIENTO DE METAS COMPROMISO

24MSU0011E Universidad Autónoma de San Luis Potosí
Ejercicio fiscal 2010 Trimestre 3

Nombre de la DES: ESCUELA DE CIENCIAS DE LA COMUNICACIÓN
Clave Convenio: PIFIPI 2010-24MSU0011E-04
Nombre del Proyecto: Fortalecimiento de la Capacidad y Competitividad Académicas, así como de la innovación, atención a estudiantes y vinculación de la Escuela de Ciencias de la Comunicación.

Clave MC	Metas Compromiso	Original		Ajustado Anual		Ajustado Trimestral		Valores alcanzados en el trimestre 3				Observaciones de la Institución	Observaciones de la SEP
		Número	%	Número	%	Número	%	Número	Avance		Porcentajes		
									Indicador	Trimestral			
Capacidad Académica													
Personal académico. Número y porcentaje de PTC de la institución con:													
1.1.2	Maestría	1	11.11	1	14.29	1	14.29	1	11.00	100.00	100.00		
1.1.4	Posgrado en el área disciplinar de su desempeño	6	100.00	6	100.00	6	100.00	5	100.00	83.33	83.33		
1.1.6	Perfil deseable reconocido por el PROMEP-SES	3	33.33	4	57.14	4	57.14	2	22.00	50.00	50.00		
1.1.7	Adscripción al SNI o SNC	1	11.11	1	14.29	1	14.29	1	11.00	100.00	100.00		
1.1.8	Participación en el programa de tutorías	8	88.89	8	100.00	7	100.00	8	89.00	100+	100.00		
1.1.9	Profesores (PTC, PMT y PA) que reciben capacitación y/o actualización con al menos 40 horas por año	40	100.00	40	100.00	40	100.00	30	75.00	75.00	75.00		
Cuerpos Académicos:													
1.2.3	En Formación.	1	100.00	1	100.00	0	0.00	0	0.00	0.00	0.00		
		Comunicación y Sustentabilidad		Comunicación y Sustentabilidad									
Competitividad Académica													
Programas educativos de TSU, PA y Licenciatura:													
2.1.2	Número y % de PE con currículo flexible	1	100.00	1	100.00	1	100.00	1	100.00	100.00	100.00		
		Licenciado en Ciencias de la Comunicación		Licenciado en Ciencias de la Comunicación		Licenciado en Ciencias de la Comunicación		Licenciado en Ciencias de la Comunicación					
2.1.3	Número y % de PE que se actualizarán incorporando elementos de enfoques centrados en el estudiante o en el aprendizaje.	1	100.00	1	100.00	1	100.00	1	100.00	100.00	100.00		
		Licenciado en Ciencias de la Comunicación		Licenciado en Ciencias de la Comunicación		Licenciado en Ciencias de la Comunicación		Licenciado en Ciencias de la Comunicación					
2.1.8	Número y % de PE basado en competencias	1	100.00	1	100.00	1	100.00	1	100.00	100.00	100.00		
		Licenciado en Ciencias de la Comunicación		Licenciado en Ciencias de la Comunicación		Licenciado en Ciencias de la Comunicación		Licenciado en Ciencias de la Comunicación					
2.1.9	Número y % de PE que alcanzarán el nivel 1 los CIEES.	1	100.00	1	100.00	1	100.00	1	100.00	100.00	100.00		
		Licenciado en Ciencias de la Comunicación		Licenciado en Ciencias de la Comunicación		Licenciado en Ciencias de la Comunicación		Licenciado en Ciencias de la Comunicación					
2.1.10	PE que serán acreditados por organismos reconocidos por el COPAES.	1	100.00	1	100.00	1	100.00	0	0.00	0.00	0.00		



DIRECCIÓN DE FORTALECIMIENTO INSTITUCIONAL


CUMPLIMIENTO DE METAS COMPROMISO


24MSU0011E Universidad Autónoma de San Luis Potosí
Ejercicio fiscal 2010 Trimestre 3


Nombre de la DES: ESCUELA DE CIENCIAS DE LA COMUNICACIÓN
Clave Convenio: PIFI 2010-24MSU0011E-04
Nombre del Proyecto: Fortalecimiento de la Capacidad y Competitividad Académicas, así como de la innovación, atención a estudiantes y vinculación de la Escuela de Ciencias de la Comunicación.

Clave MC	Metas Compromiso	Original		Ajustado Anual		Ajustado Trimestral			Valores alcanzados en el trimestre 3				Observaciones de la Institución	Observaciones de la SEP			
		Número	%	Número	%	Número	%	Avance									
								Porcentajes									
								Número	Indicador	Trimestral	Anual						
		Licenciado en Ciencias de la Comunicación		Licenciado en Ciencias de la Comunicación		Licenciado en Ciencias de la Comunicación											
2.1.11	Número y % de PE de licenciatura y TSU de buena calidad del total de la oferta educativa evaluable	1	100.00	1	100.00	1	100.00	1	100.00	100.00	100.00						
2.1.12	Número y % de matrícula atendida en PE de licenciatura y TSU de buena calidad del total asociada a los PE evaluables	370	100.00	370	100.00	370	100.00	317	100.00	85.68	85.68						
Eficiencia terminal:		M1	M2	%	M1	M2	%	M1 Ajustado	M2 Ajustado	% Ajustado	M1	M2 Alcanzado	% Alcanzado	% Trimestral	% Total	Observaciones IES	Observaciones Sep
2.3.4	Tasa de egreso por cohorte para PE de licenciatura	115	60	52.17	115	60	52.17	115	60	52.17	115	60	52.00	100.00	100.00		
2.3.5	Tasa de titulación por cohorte para PE de licenciatura	115	50	43.48	115	50	43.48	115	50	43.18	115	50	43.00	100.00	100.00		

Porcentaje ponderado del cumplimiento de las metas compromiso: 90


Lic. Mario García Valdez
Rector de la UASLP


M.D.O. Ana Isabel Mendez Ortiz
Directora de la Escuela de Ciencias de la Comunicación y
Responsable del Proyecto


C.P. José León Carlos Silva
Contralor General de la UASLP


M.C. Luz María Nieto Caraveo
Secretaría Académica de la UASLP y